




NON AZIONARE CON UTENSILI
DON'T MOVE WITH TOOLS

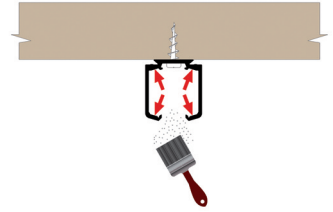


AVVERTENZE IMPORTANTI - WARNING

FISSARE IL BINARIO IN PERFETTA
POSIZIONE ORIZZONTALE
FIX THE PROFILE IN PERFECT
HORIZONTAL POSITION




PULIRE IL BINARIO DOPO
IL FISSAGGIO
CLEAN THE PROFILE AFTER FIXING



Inserire nel binario il carrello con "slow stop" e la
slitta in plastica della staffa regolabile avendo
cura di pulire prima le piste di scorrimento del
binario in alluminio e le ruote.

Please insert into the rail the
carriage with "slow stop" and
the bracket plastic slide only after cleaning the
sliding races of the aluminium rail and the wheels.



Successivamente al carrello inserire il
fermo art. 2207 collegato tramite
un'astina al piolo che aziona il
sistema "slow stop".

After the carriage inserting please put
the stop art. 2207 connected through
a little rod to the pin which sets the
"slow stop" system in motion.

